

## A tűzoltóságok által alkalmazott tűzvédelmi bírság alakulása

A tűzvédelmi bírságról szóló 116/1996. (VII. 24.) Kormány rendelet alapján a tűzoltóságok határozatban bírságot szabnak ki a tűzvédelmi ellenőrzéseken tapasztalt hiányosságok egy csoportja miatt. A határozatok vizsgálata alapján statisztika készült a tevékenység fő tendenciáiról, amelynek értékelése több helyen vitát eredményezett. Mit mondanak a számok?

A tűzvédelmi bírság alkalmazásának tendenciája jelentősen eltérő megyénként és tűzoltóságoként is. Az 1. - 9. melléletek a tűzoltóságok kiszabott jogerős tűzvédelmi bírságait szemléltetik éves, illetve megyénkénti bontásban. A kiszabott tűzvédelmi bírságok darabszáma *évről évre lassú csökkenést* mutat. 2008. évben 68 esetben került kiszabásra tűzvédelmi bírság mintegy 20.500.000 Ft. értékben.

A bírság alkalmazására már 12 éve van lehetőség, ennek ellenére 12 Tűzoltóság még nem alkalmazta a szankciót. A statisztikai adatok alapján megállapítható, hogy két megyében (Csongrád, Jász-Nagykun-Szolnok) a bírság kiszabása az utóbbi években jelentősen visszaesett, illetve továbbra is elhanyagolható.

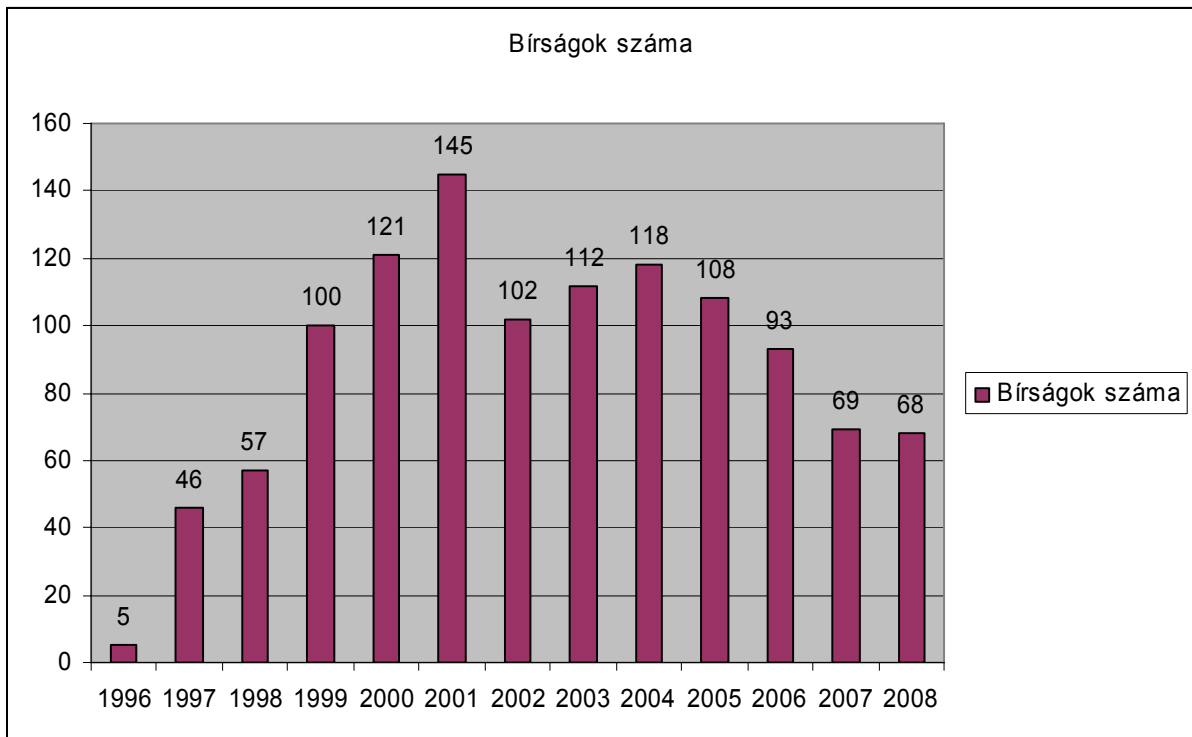
A kiszabott összegek vizsgálatakor megállapítható, hogy a bírság darabszámának csökkenése ellenére a bírság összege az elmúlt két évhez viszonyítva kismértékű növekedést mutat.

## Tűzvédelmi bírságok megoszlása megyénként

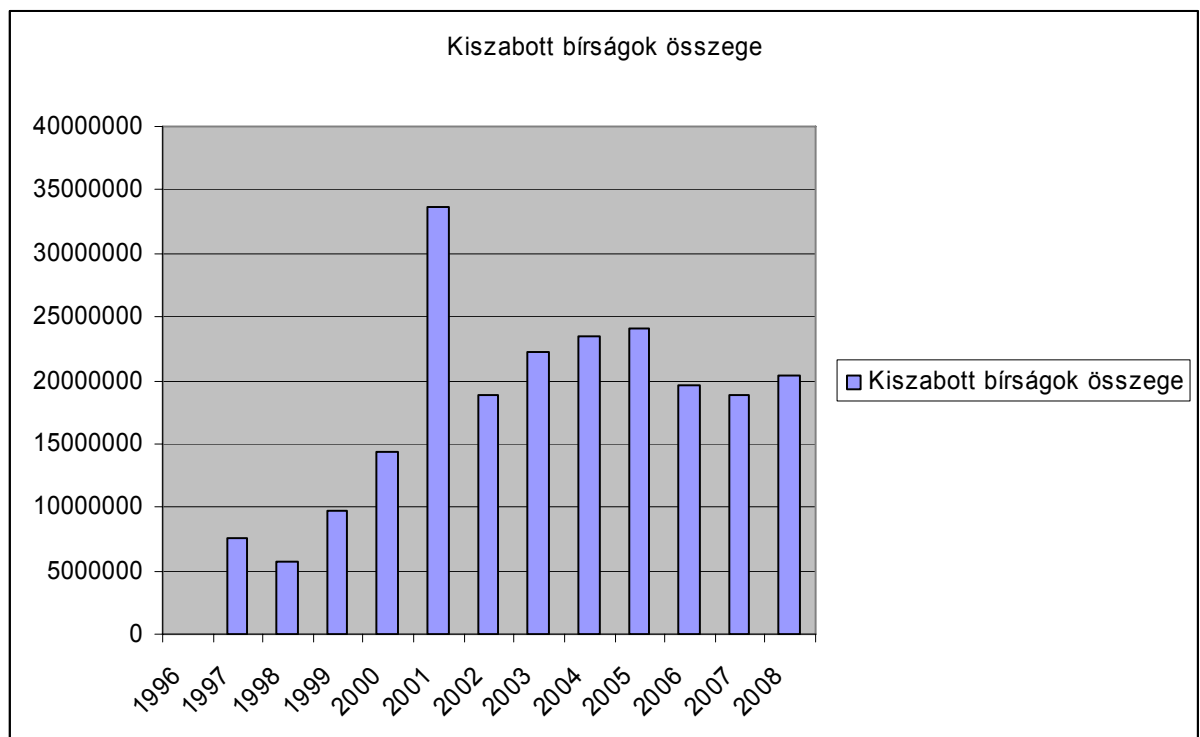
Megye	db	Ft	db	Ft	db	Ft	db	Ft	db	Ft	db	Ft	db	Ft	db	Ft	db	Ft
	2000		2001		2002		2003		2004		2005		2006		2007		2008	
<b>Baranya</b>	7	570000	5	910000	4	550000	2	150000	1	60000			4	3260000	8	942500	7	1060000
<b>Bács-Kiskun</b>	12	1218500	9	4002000	6	1003000	5	1015000	4	340000	4	440000	6	648000	5	520000	3	1738000
<b>Békés</b>	7	527000	11	1080000	9	916800	2	610000	5	646000	5	188328	3	260000	1	198000	3	372000
<b>Borsod-Abaúj-Zemplén</b>	17	1812500	14	2130000	4	310000	11	1820000	17	2630000	19	5620658	17	4168000	4	948776	4	374000
<b>Csongrád</b>	3	170000	7	3622000	9	1310000	10	1942000	3	300000	5	468000	1	441500				

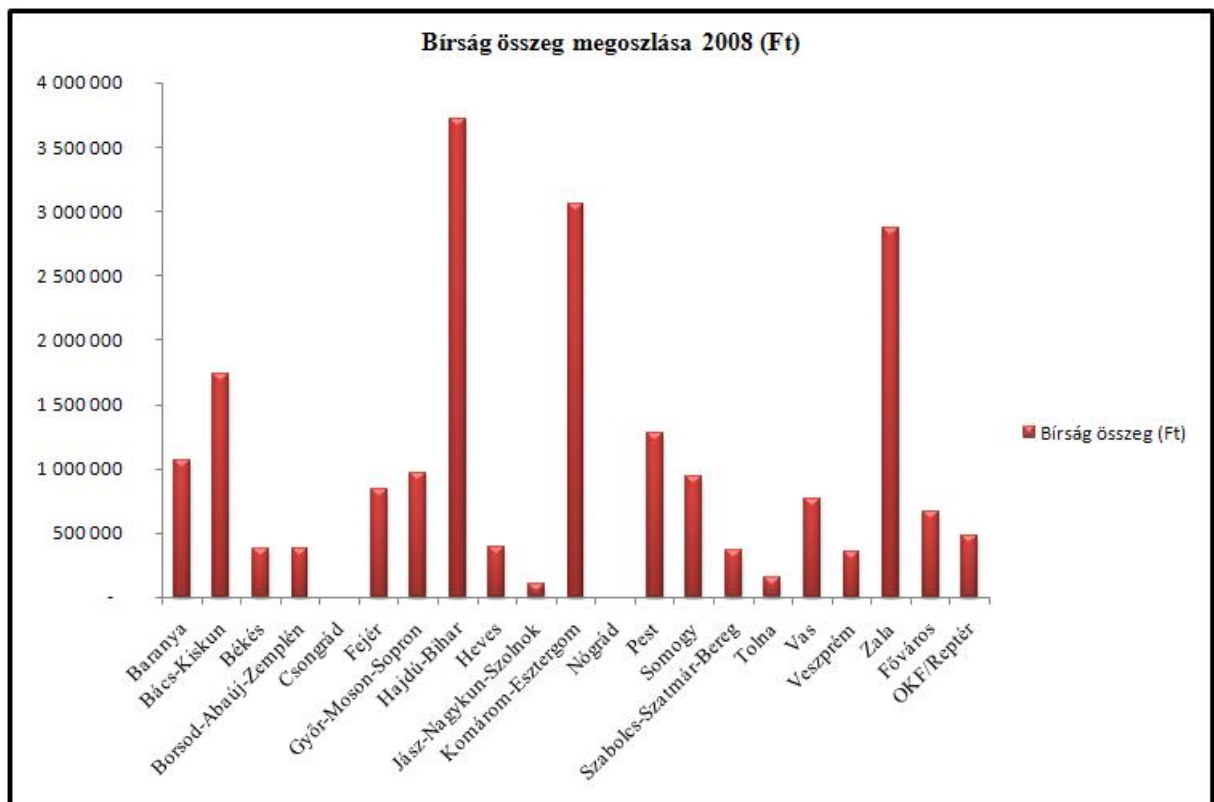
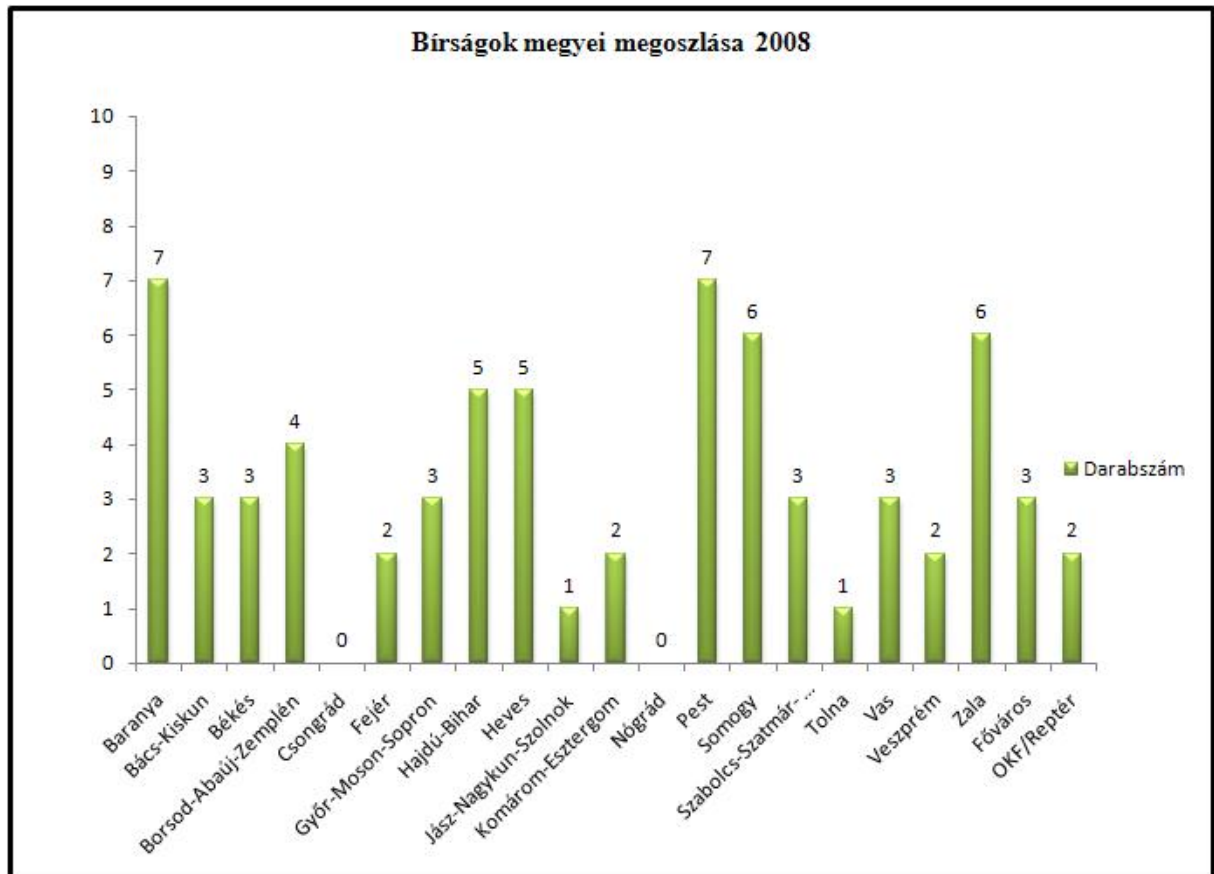
<b>Fejér</b>	6	1711000	5	3291000	5	1240000	6	480000	17	1991000	5	1114000	1	100000	2	427000	2	836000
<b>Győr-Moson-Sopron</b>	10	2225603	19	4697765	11	1619619	15	3581575	7	1262150	14	3764143	8	1614500			3	966000
<b>Hajdú-Bihar</b>					1	200000	4	1000000	5	1969600	4	366000	8	1574000	7	2426000	5	3719000
<b>Heves</b>	1	110000	4	310559	2	160000	1	400000	2	491000	1	60000	1	110000	3	660000	5	389000
<b>Jász-Nagykun-Szolnok</b>	1	631500	1	200000	2	3080000	1	260000	1	60000							1	100000
<b>Komárom-Esztergom</b>	5	610000	2	500000	1	150000	5	2956315	1	393000	4	1660000	9	1092500	4	4031000	2	3060000
<b>Nógrád</b>			1	100000	1	120000	1	60000	2	200000					2	567160		
<b>Pest</b>	6	675000	8	2812756	11	2800000	21	3780000	30	9297638	13	4821068	10	1080360	9	2750000	7	1280000
<b>Somogy</b>	5	801000	11	1140500	6	932000	9	1200000	4	320000	12	3563000	9	2667500	11	2269804	6	934000
<b>Szabolcs-Szatmár-Bereg</b>	3	145500	4	207500					2	250000	2	160000	1	60000	4	617100	3	360000
<b>Tolna</b>									1	60000	1	60000			1	67500	1	150000
<b>Vas</b>	14	1484000	17	3113000	8	1075000	4	980000	4	434000	4	317000	7	1155000	1	262000	3	761000
<b>Veszprém</b>	1	378500	4	907909	2	350000	1	60000	3	111000	1	100000	0	0	0	0	2	350000
<b>Zala</b>	5	378000	4	420000	6	665000	1	100000	4	910000	5	185000	3	260000	1	141500	6	2866000
<b>Főváros</b>	18	953000	19	5196500	14	2400000	13	1850000	5	1701000	9	1280000	3	900000	4	925000	3	660000
<b>BM TOP / OKF / Repülőtér</b>													2	200000	2	1113500	2	483000
<b>Összesen:</b>	<b>121</b>	<b>14401103</b>	<b>145</b>	<b>33731489</b>	<b>102</b>	<b>18881419</b>	<b>112</b>	<b>22244890</b>	<b>118</b>	<b>23426388</b>	<b>108</b>	<b>24167197</b>	<b>93</b>	<b>19591360</b>	<b>69</b>	<b>18866840</b>	<b>68</b>	<b>20458000</b>

### A kiszabott tűzvédelmi bírság darabszám – évenkénti megoszlása 1996-tól 2008-ig

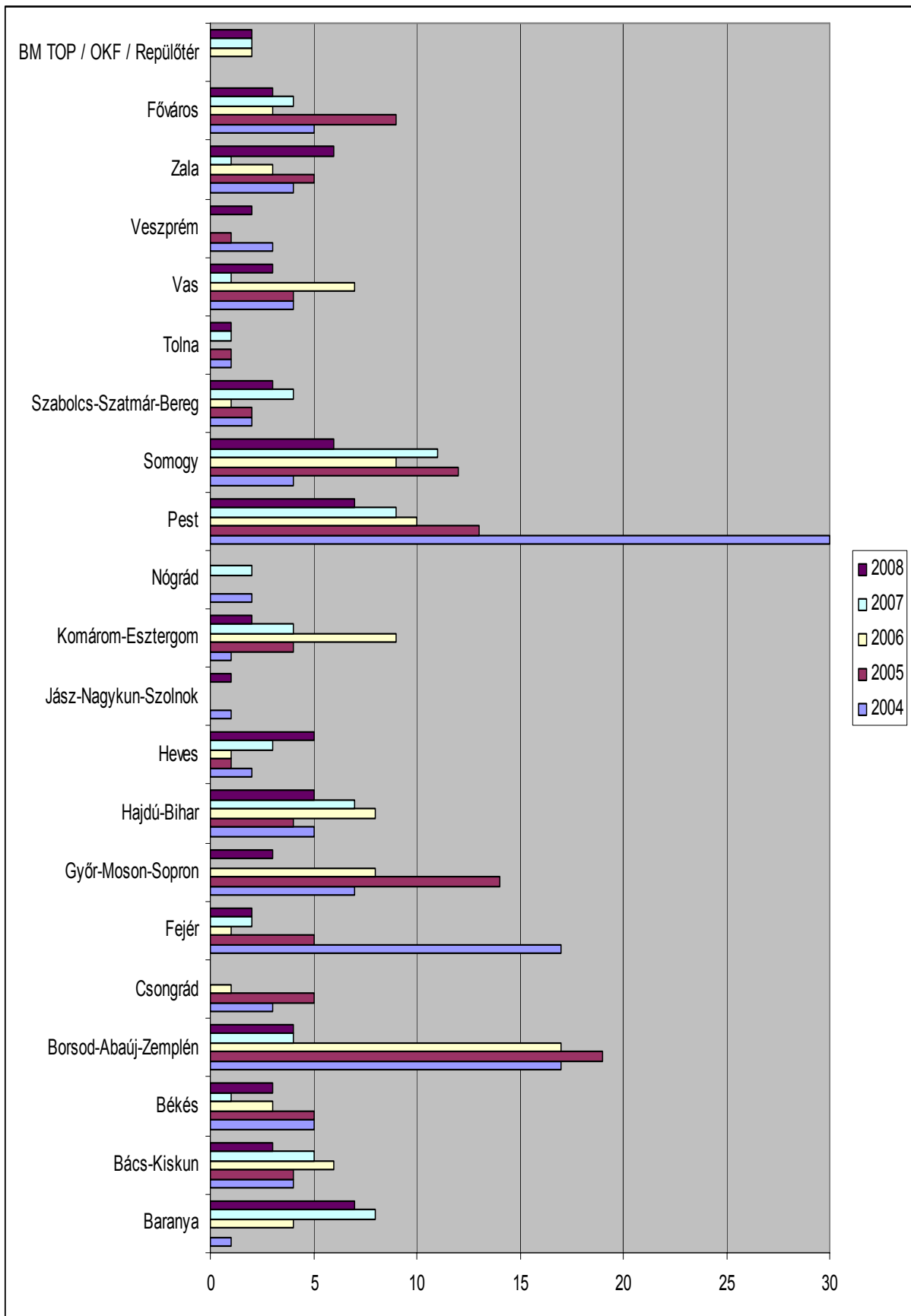


### A kiszabott tűzvédelmi bírság kiszabott összeg – évenkénti megoszlása 1996-tól 2008-ig

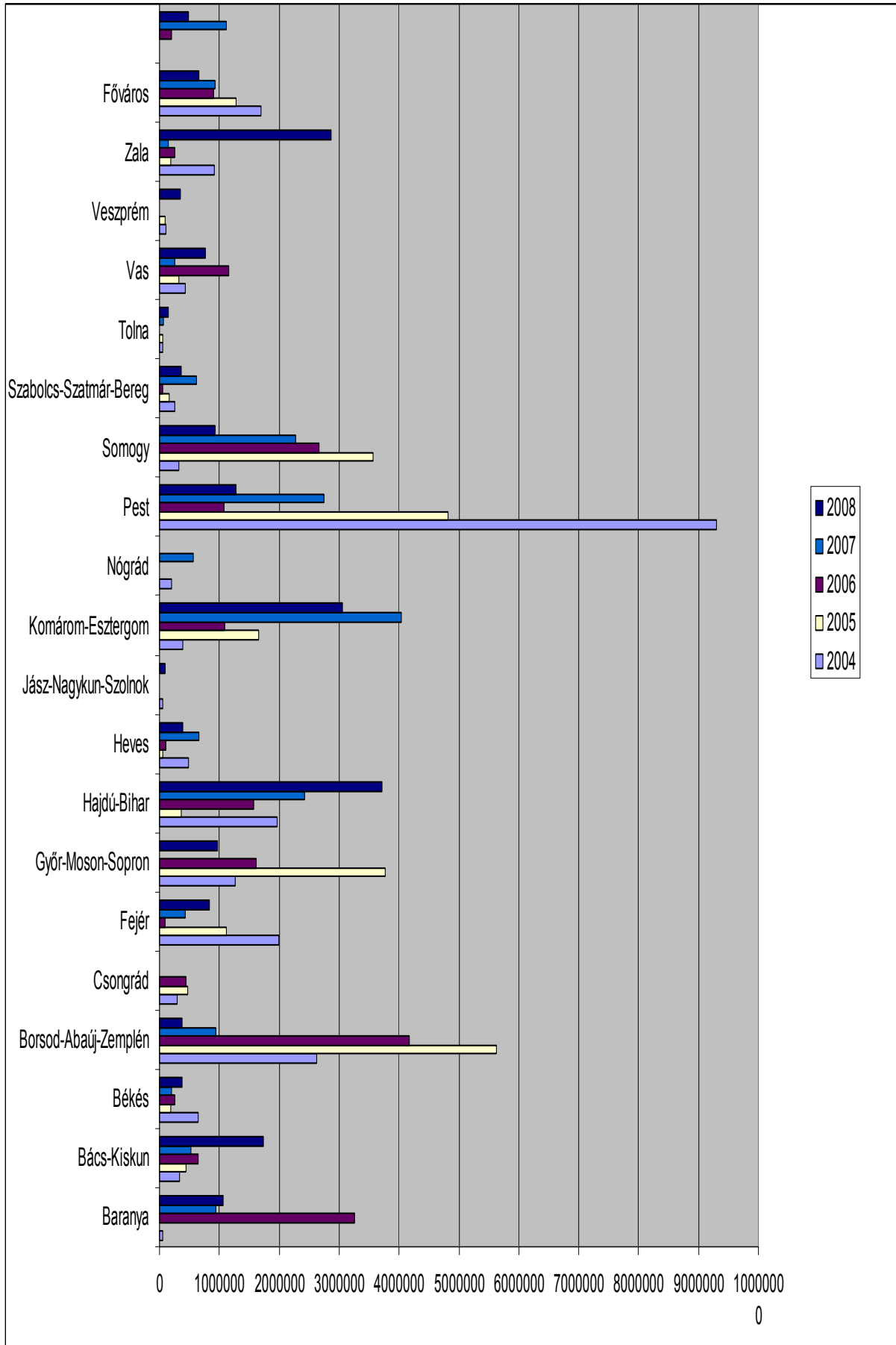




**Bírság darabszám megoszlása megyénként, 2004-2008.**



### Bírság összeg megoszlása megyénként, 2004-2008.



**A kiszabott tűzvédelmi bírság megoszlása megyénként 2000-2008. között összesítve**

Megye	Összesen	
	db.	Ft.
<b>Baranya</b>	38	7502500
<b>Bács-Kiskun</b>	54	10924500
<b>Békés</b>	46	4798128
<b>Borsod-Abaúj-Zemplén</b>	107	19813934
<b>Csongrád</b>	38	8253500
<b>Fejér</b>	49	11190000
<b>Győr-Moson-Sopron</b>	87	19731355
<b>Hajdú-Bihar</b>	34	11254600
<b>Heves</b>	20	2690559
<b>Jász-Nagykun-Szolnok</b>	7	4331500
<b>Komárom-Esztergom</b>	33	14452815
<b>Nógrád</b>	7	1047160
<b>Pest</b>	115	29296822
<b>Somogy</b>	73	13827804
<b>Szabolcs-Szatmár-Bereg</b>	19	1800100
<b>Tolna</b>	4	337500
<b>Vas</b>	62	9581000
<b>Veszprém</b>	14	2257409
<b>Zala</b>	35	5925500
<b>Főváros</b>	88	15865500
<b>OKF / Repülőtér</b>	6	1796500
<b>Összesen:</b>	<b>936</b>	<b>196678686</b>

**A kiszabott tűzvédelmi bírság megyénként 2000-2008. között összesítve**

